

执业药师注册简讯

[2015]第3期（总第11期）

执业药师资格认证中心

2015年4月10日

2015年3月全国执业药师注册情况

截至2015年3月31日，全国有注册执业药师173595人，注册总人数较2015年2月增加1770人，其中药品零售企业增加2013人。

一、注册情况

（一）执业药师注册情况

2015年3月，执业药师注册人数持续增加，比2月增加1770人。其中，执业药师注册增幅前十位的省份为广东、四川、河北、河南、山东、安徽、辽宁、湖北、内蒙古、广西（见图1、附表1）。

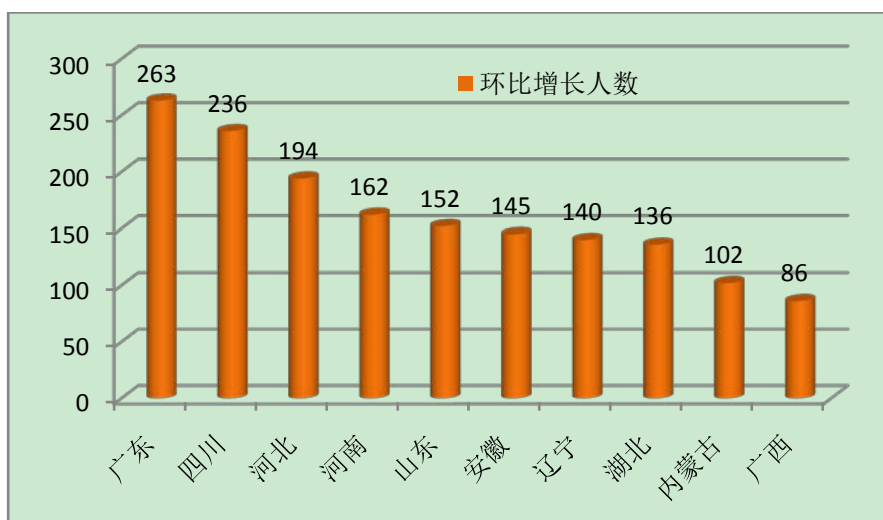


图1 执业药师注册增幅前十位的省市

注册类别为药学类的执业药师108760人,占注册总数的62.7%;中药学类62911人,占注册总数的36.2%;药学与中药学类1924人,占注册总数的1.1%。毕业专业为药学、中药学专业的共计118184人,占注册总人数的68.1%。

（二）执业药师配备情况

药品零售企业人数最众,达137352人,环比增加2013人,药品生产企业的执业药师2994人,环比减少19人,药品批发企业的执业药师30803人,环比减少198人,医疗机构2446人,环比减少26人。

注册在药品零售企业的执业药师数量持续提升,执业药师继续向社会药店流动,占注册总人数的79.1%(见图2)。

执业药师在各领域的注册配备不均:药品生产企业数量7580家,药品批发企业数量13274家,药品零售企业数量439186家,医院数量25509家,注册配备率分别为39.5%、232.1%、31.3%和9.6%(见图3、见附表2、3、4)¹。

（三）执业药师学历情况

截至2015年3月底,全国注册执业药师具有中级及以上技术职称者72494人,占注册总数的41.8%。

全国执业药师本科以上学历者共计66162人,环比增加733人,仅占注册总数的38.1%(见图4)。其中,药品生产企业、药品批发企业、药品零售企业、医疗机构本科以上学历者分别为1999人、17468人、45684人、1011人,占本领域注册总数比例分别为66.8%、56.7%、33.3%,41.3%(见图5,见附表5)。

¹药品生产企业、药品批发企业、药品零售企业数据为国家局统计办最新公布的2014年12月底的数据。

医院数据来源为卫计委公布的2014年11月底全国医疗卫生机构数。

数据显示，执业药师整体学历层次偏低，学历、能力有待提升。

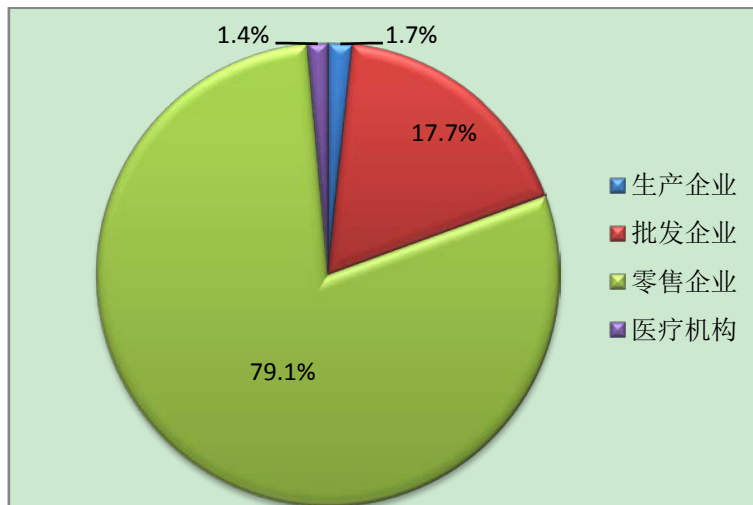


图2 执业药师执业领域分布情况

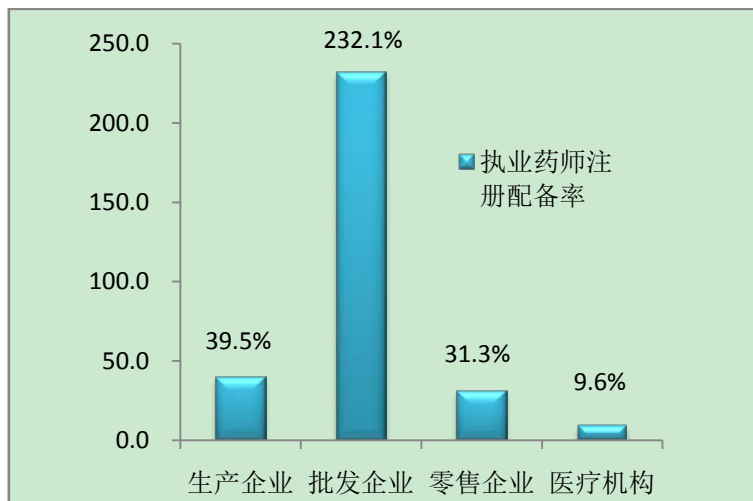


图3 各领域执业药师注册配备情况

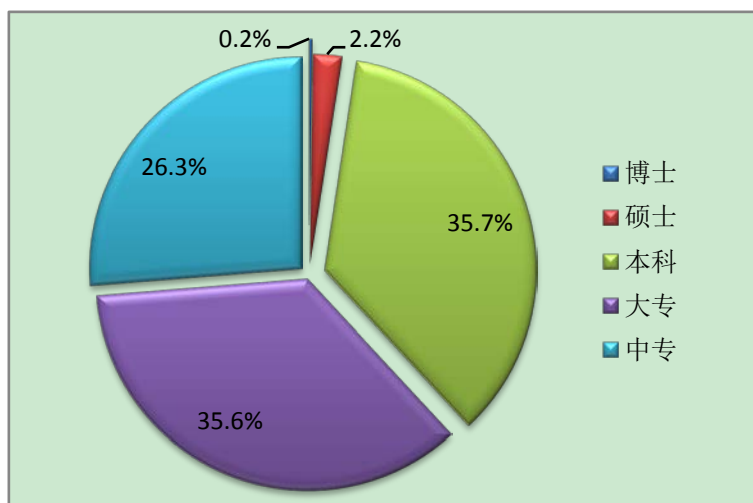


图4 执业药师学历情况

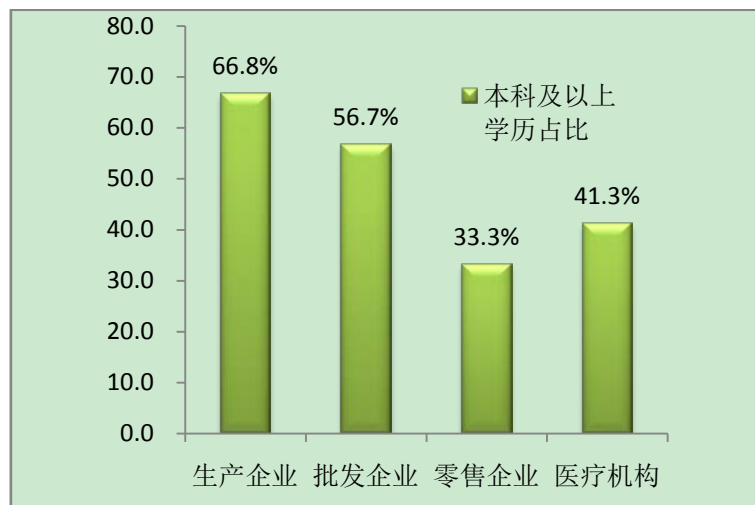


图5 注册执业药师学历分布情况

二、第一季度注册情况分析

1. 执业药师整体数量尚需补充。

国际药学联合会对 82 个国家统计结果显示，每万人累计拥有执业药师 6.2 人，我国每万人仅平均拥有执业药师 1.28 人，执业药师整体数量尚需补充。

2. 各领域需加强执业药师配备使用。

数据显示，药品批发企业可以达到平均一家企业注册两名以上执业药师。药品生产企业、医院注册配备率仅有 39.5% 和 9.6%。但根据 GMP、GSP 文件规定，综合考量企业规模、经营状况、综合实力，药品生产企业、批发企业，医院均应加强配备聘用执业药师。

国际药学联合会 2012 年公布平均每家药店应服务 6000 人，我国除西藏药店数量过少外，仅上海市的药店能够达到一家药店服务 6000 人（港、澳、台地区未统计）。因此，虽然注册于药品零售企业的执业药师最多，但由于药品零售企业，特别是非连锁零售药店数量过多，企业规模小，又未分级管理，拉低了药品零售企业执业药师的注册配备率。

3. 执业药师学历、能力亟待提升。

现有注册的执业药师药品零售企业执业药师学历距离本科水平差距最大，药学服务所需专业知识和业务能力急需补充。

三、重要资讯与管理动态

（一）部分人大、政协两会代表重视执业药师事务

1. 全国人大代表蒋秋桃建议：

(1) 加快制定《执业药师法》的步伐，从法律上明确执业药师在药事质量管理中的地位、作用。

(2) 修订《药品管理法》，明确规定药品生产和药品批发企业质量负责人及质量授权人必须具有执业药师资格。

(3) 修订《药品管理法》，明确医疗机构必须配备与医师和处方量相适应的执业药师，无执业药师的医疗机构不得调剂处方药。

(4) 国务院应授权先由药品监管部门明确规定药品生产、流通和使用环节配备执业药师的数量和岗位职责、权利、义务。

2. 全国政协委员王承德建议：

要严格按照《国家药品安全“十二五”规划》要求，统一执业药师的配备使用标准，并在国家“十三五”规划的编制中进一步明确，要全方位、系统性地推行执业药师制度。

在完善制度的同时，要调动执业药师积极性。在国家新医改和医疗保险事务中，发挥执业药师在安全合理用药与费用支付的把关作用。以政府购买服务方式，增加支付合理的执业药师药事服务费。

3. 全国人大代表谢子龙建议：

(1) 借鉴“医生多点执业”相关政策，实施执业药师多点执业

(2) 鼓励医院药房执业药师到社会药房执业，促进“医药分开”。

(3) 建议执业药师多点执业先从管理规范的药品零售连锁企业开始试点，总结经验，制订标准。

(4) 建议制订执业药师多点执业的资格条件和注册管理标准。

(5) 建议制定医保门诊特殊病慢性病管理制度，将常见慢性病纳入门诊报销范畴，将特殊门诊医保定点资格向零售药店开放，满足患者的就诊、购药需求。

(二) 中心发布执业药师徽章佩戴管理规范

为了利于表明执业药师身份，提升公众对执业药师的认知度，增强执业药师的责任心和荣誉感，发挥执业药师药学服务作用，2015年3月执业药师资格认证中心制定发布《执业药师徽章佩戴管理规范》，鼓励执业药师佩戴专用徽章上岗执业。执业药师徽章属于在岗工作必需，与工作服、办公设备等一样为集体资产。

(三) 总局办公厅有关领导主动关心执业药师工作

2015年3月27日上午，国家食品药品监督管理总局办公厅副巡视员俞路、秘书二处处长吕玲就执业药师制度建设和“十二五”规划实施情况专程到国家食品药品监督管理总局执业药师资格认证中心进行工作调研。

2015 年 3 月底执业药师整体情况				
地 区	2015 年 3 月底注册人 数	环比增（减）人数	2013 年人口数(万)	每万人口执业药师数
天 津	3826	-39	1472	2.60
浙 江	12593	0	5498	2.29
上 海	5377	-40	2415	2.23
北 京	4508	-109	2115	2.13
广 东	18408	263	10644	1.73
江 苏	13704	73	7939	1.73
山 西	5929	-156	3630	1.63
辽 宁	6933	140	4390	1.58
海 南	1314	11	895	1.47
重 庆	4331	-18	2970	1.46
福 建	5207	39	3774	1.38
山 东	13096	152	9733	1.35
湖 北	7595	136	5799	1.31
陕 西	4690	55	3764	1.25
内 蒙 古	3038	102	2498	1.22
吉 林	3228	62	2751	1.17
河 南	10890	162	9413	1.16
河 北	8161	194	7333	1.11
安 徽	6539	145	6030	1.08
四 川	8782	236	8107	1.08
西 藏	306	-6	312	0.98
宁 夏	634	21	654	0.97
广 西	4473	86	4719	0.95
湖 南	6305	77	6691	0.94
甘 肃	2135	37	2582	0.83
青 海	415	2	578	0.72
云 南	3343	57	4687	0.71
新 疆	1509	18	2264	0.67
江 西	2936	-26	4522	0.65
黑 龙 江	2234	75	3835	0.58
贵 州	1156	21	3502	0.33
总 计	173595	1770	135516	1.28

注：人口数为国家统计局公布的 2013 年底人口数

2015 年 3 月底执业药师配备情况 (一)						
地 区	2015 年 3 月底 生产企业注册 人数	2014 年年底 药品生产企 业数	注册 配备率 (%)	2015 年 3 月底 批发企业注册 人数	2014 年年底 药品批发企业 数	注册 配备率 (%)
北 京	77	272	28.3	697	272	256.3
天 津	186	146	127.4	407	181	224.9
河 北	97	351	27.6	1360	800	170.0
山 西	24	157	15.3	794	401	198.0
内 蒙 古	15	101	14.9	430	173	248.6
辽 宁	43	280	15.4	768	352	218.2
吉 林	95	346	27.5	755	382	197.6
黑 龙 江	34	222	15.3	1018	498	204.4
上 海	151	208	72.6	611	205	298.0
江 苏	72	516	14.0	1227	402	305.2
浙 江	329	473	69.6	1043	346	301.4
安 徽	66	337	19.6	1102	520	211.9
福 建	132	137	96.4	778	272	286.0
江 西	101	203	49.8	701	285	246.0
山 东	215	436	49.3	1670	677	246.7
河 南	46	322	14.3	1082	309	350.2
湖 北	136	311	43.7	1605	687	233.6
湖 南	29	227	12.8	876	438	200.0
广 东	409	626	65.3	3506	1577	222.3
广 西	30	244	12.3	722	389	185.6
海 南	43	93	46.2	745	387	192.5
重 庆	193	124	155.6	1489	565	263.5
四 川	115	472	24.4	2382	1080	220.6
贵 州	36	167	21.6	412	191	215.7
云 南	166	211	78.7	2116	470	450.2
西 藏	2	21	9.5	100	51	196.1
陕 西	18	224	8.0	895	524	170.8
甘 肃	67	203	33.0	711	357	199.2
青 海	42	53	79.2	155	153	101.3
宁 夏	11	24	45.8	267	83	321.7
新 疆	14	73	19.2	379	247	153.4
总 计	2994	7580	39.5	30803	13274	232.1

附表 3

2015 年 3 月底执业药师配备情况 (二)						
地 区	2015 年 3 月底零售企业注册人数	2014 年年底社会药店数	注册配备率(%)	2015 年 3 月底医疗机构注册人数	2014 年 3 月医院数	注册配备率 (%)
北 京	3674	5215	70.5	60	603	9.9
天 津	3204	3910	81.9	29	345	8.0
河 北	6618	17409	38.0	86	1289	6.5
山 西	5062	10026	50.5	49	1232	4.0
内 蒙 古	2364	10506	22.5	229	576	36.3
辽 宁	6044	17630	34.3	78	905	8.3
吉 林	2268	13699	16.6	110	579	19.1
黑 龙 江	1085	18097	6.0	97	999	9.7
上 海	4590	3536	129.8	25	327	7.6
江 苏	12344	21291	58.0	61	1491	4.0
浙 江	11164	16925	66.0	57	853	6.3
安 徽	5320	14074	37.8	51	937	5.4
福 建	4268	9049	47.2	29	540	5.4
江 西	2114	10274	20.6	20	549	3.6
山 东	11055	33003	33.5	156	1793	8.5
河 南	9443	18757	50.3	319	1400	22.6
湖 北	5798	11930	48.6	56	719	7.4
湖 南	5370	17343	31.0	30	922	3.0
广 东	14381	54603	26.3	112	1228	9.1
广 西	3697	15519	23.8	24	476	5.0
海 南	513	3577	14.3	13	191	6.8
重 庆	2619	14102	18.6	30	540	5.4
四 川	6114	40501	15.1	171	1746	9.5
贵 州	618	12664	4.9	90	1018	8.5
云 南	841	12261	6.9	220	1005	21.4
西 藏	196	351	55.8	8	106	7.5
陕 西	3740	9574	39.1	37	940	3.9
甘 肃	1345	7296	18.4	12	421	2.8
青 海	190	1837	10.3	28	145	15.8
宁 夏	340	1906	17.8	16	159	9.8
新 疆	973	8055	12.1	143	868	16.5
总 计	137352	434920	31.6	2446	24902	9.6

附表 4

2015 年 3 月底执业药师配备情况 (三)						
地 区	2013 年人口数 (万)	2014 年年底社会药店 连锁门店 零售药店		药店数量变化	2014 年年底 社会药店数	每家社会药店 服务人口数
西 藏	312	0	351	27	351	8889
上 海	2415	3026	510	25	3536	6830
河 南	9413	7369	11388	118	18757	5018
湖 北	5799	3448	8482	-655	11930	4861
江 西	4522	2603	7671	8	10274	4401
安 徽	6030	3241	10833	566	14074	4284
河 北	7333	4727	12682	1978	17409	4212
福 建	3774	1890	7159	180	9049	4171
北 京	2115	1256	3959	-257	5215	4056
陕 西	3764	2407	7167	196	9574	3931
湖 南	6691	4635	12708	1934	17343	3858
云 南	4687	3708	8553	292	12261	3823
天 津	1472	758	3152	36	3910	3765
江 苏	7939	8513	12778	-766	21291	3729
山 西	3630	2763	7263	253	10026	3621
甘 肃	2582	1142	6154	738	7296	3539
宁 夏	654	480	1426	59	1906	3431
浙 江	5498	7917	9008	-351	16925	3248
青 海	578	1435	402	3	1837	3146
广 西	4719	8997	6522	-21	15519	3041
山 东	9733	14770	18233	-1886	33003	2949
新 疆	2264	2359	5696	-251	8055	2811
贵 州	3502	2809	9855	-199	12664	2765
海 南	895	834	2743	-1107	3577	2502
辽 宁	4390	6885	10745	376	17630	2490
内 蒙 古	2498	2108	8398	252	10506	2378
黑 龙 江	3835	8223	9874	98	18097	2119
重 庆	2970	12628	1474	155	14102	2106
吉 林	2751	2559	11140	42	13699	2008
四 川	8107	33968	6533	-342	40501	2002
广 东	10644	13973	40630	-110	54603	1949
总 计	135516	171431	263489	1391	434920	3116

注：人口数为国家统计局公布的 2013 年年底人口数

药店数量变化是 2014 年 12 月底与 2014 年 6 月底的比较，“-”为减少。

2015年3月底各省执业药师学历情况							
地区	执业药师注册人数	本科及以上学历	占比(%)	大专	占比(%)	中专及以下	占比(%)
海南	1314	845	64.3	333	25.3	136	10.4
黑龙江	2234	1289	57.7	664	29.7	281	12.6
云南	3343	1810	54.1	978	29.3	555	16.6
天津	3826	2060	53.8	1193	31.2	573	15.0
北京	4508	2414	53.5	1648	36.6	446	9.9
贵州	1156	581	50.3	388	33.6	187	16.2
吉林	3228	1619	50.2	1160	35.9	449	13.9
青海	415	195	47.0	161	38.8	59	14.2
新疆	1509	703	46.6	649	43.0	157	10.4
河北	8161	3729	45.7	2952	36.2	1480	18.1
宁夏	634	289	45.6	253	39.9	92	14.5
甘肃	2135	960	45.0	709	33.2	466	21.8
辽宁	6933	3049	44.0	2405	34.7	1479	21.3
广西	4473	1961	43.8	1343	30.0	1169	26.1
湖北	7595	3235	42.6	2710	35.7	1650	21.7
江西	2936	1211	41.2	1061	36.1	664	22.6
陕西	4690	1815	38.7	1785	38.1	1090	23.2
四川	8782	3334	38.0	3162	36.0	2286	26.0
西藏	306	116	37.9	121	39.5	69	22.5
广东	18408	6943	37.7	5722	31.1	5743	31.2
江苏	13704	5051	36.9	4824	35.2	3829	27.9
山东	13096	4719	36.0	4250	32.5	4127	31.5
重庆	4331	1519	35.1	1696	39.2	1116	25.8
内蒙古	3038	1041	34.3	1455	47.9	542	17.8
福建	5207	1723	33.1	1688	32.4	1796	34.5
山西	5929	1899	32.0	2609	44.0	1421	24.0
安徽	6539	2018	30.9	2282	34.9	2239	34.2
浙江	12593	3803	30.2	4613	36.6	4177	33.2
上海	5377	1566	29.1	2127	39.6	1684	31.3
湖南	6305	1836	29.1	2382	37.8	2087	33.1
河南	10890	2829	26.0	4494	41.3	3567	32.8
总计	173595	66162	38.1	61817	35.6	45616	26.3

以上各分类统计分析比较数据，希望为各省区市食品药品监管机构，特别是执业药师注册管理工作提供些帮助。